





## Légende

-  Aléa fort
-  Aléa moyen
-  Aléa faible
-  Cote de la crue de référence : crue de 1910  
(cote des plus hautes eaux connues)